

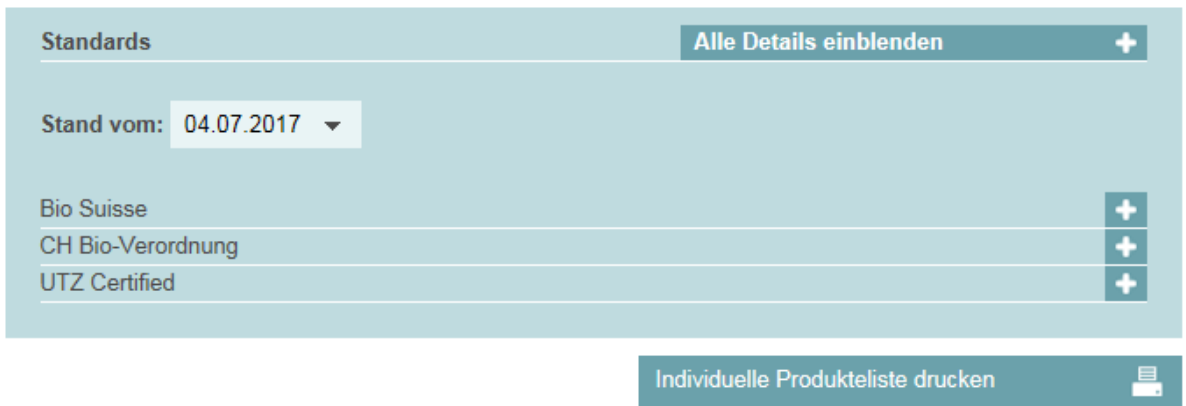


Mit unserem Newsletter vom 30.6.2017 haben wir Sie informiert, dass wir unseren Kunden keine Produktlisten in Papierform mehr versenden werden. Sie finden diesbezüglich hiermit eine kurze Anleitung, wie Sie Ihre Liste der zertifizierten Produkte jederzeit selber aufrufen und ausdrucken können:

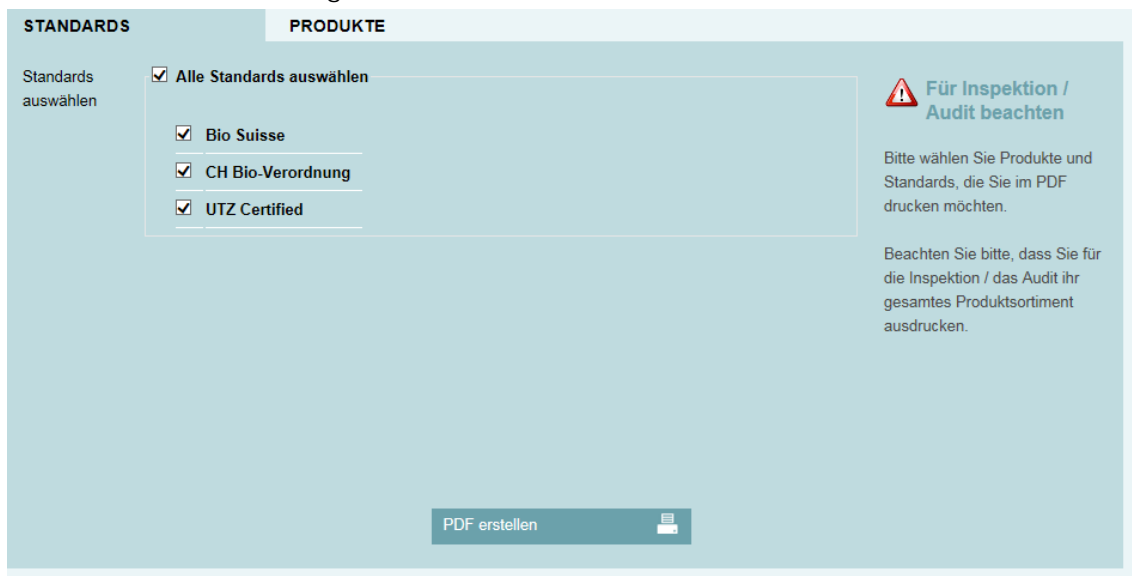
Easy-cert Kundenportal

1. www.easy-cert.com 
2. Lasche "Betriebe" (unten oder seitlich links) anwählen
3. Ihren Betrieb suchen mittels Eingabe der ID Nummer (= Ihre 5-stellige bio.inspecta Kundennummer)
4. Nach erfolgreicher Suche wählen Sie „Details“ 
5. Betriebsinformationen, Zertifikate und zertifizierte Produkte werden angezeigt
6. Nach unten scrollen und „Individuelle Produkteliste drucken“ anwählen:



Dieses Feld zeigt auf, für welche Verordnung(en) und/oder Labels Sie zurzeit eine gültige Zertifizierung haben.

7. Auswahl der von Ihnen gewünschten Standards:



8. Wählen Sie nach Ihrer Auswahl „PDF erstellen“ und drucken Sie die Liste

Sprachen:

Haben Sie Produkte bei uns in einer oder mehreren Fremdsprachen hinterlegt, so können Sie oben links die Sprache ändern und Ihre Produkteliste wird übersetzt.

**Dabei gilt es zu beachten:**

Es werden nur jene Produkte in der gewünschten Sprache angezeigt, welche Sie als Kunde uns auch so gemeldet haben. Ansonsten werden die Produkte in der Ursprungssprache angezeigt.

Sollten Sie Fragen haben oder weitere Informationen benötigen, können Sie sich gerne an uns wenden:

Telefon: 062 865 63 00
E-Mail: service@bio-inspecta.ch